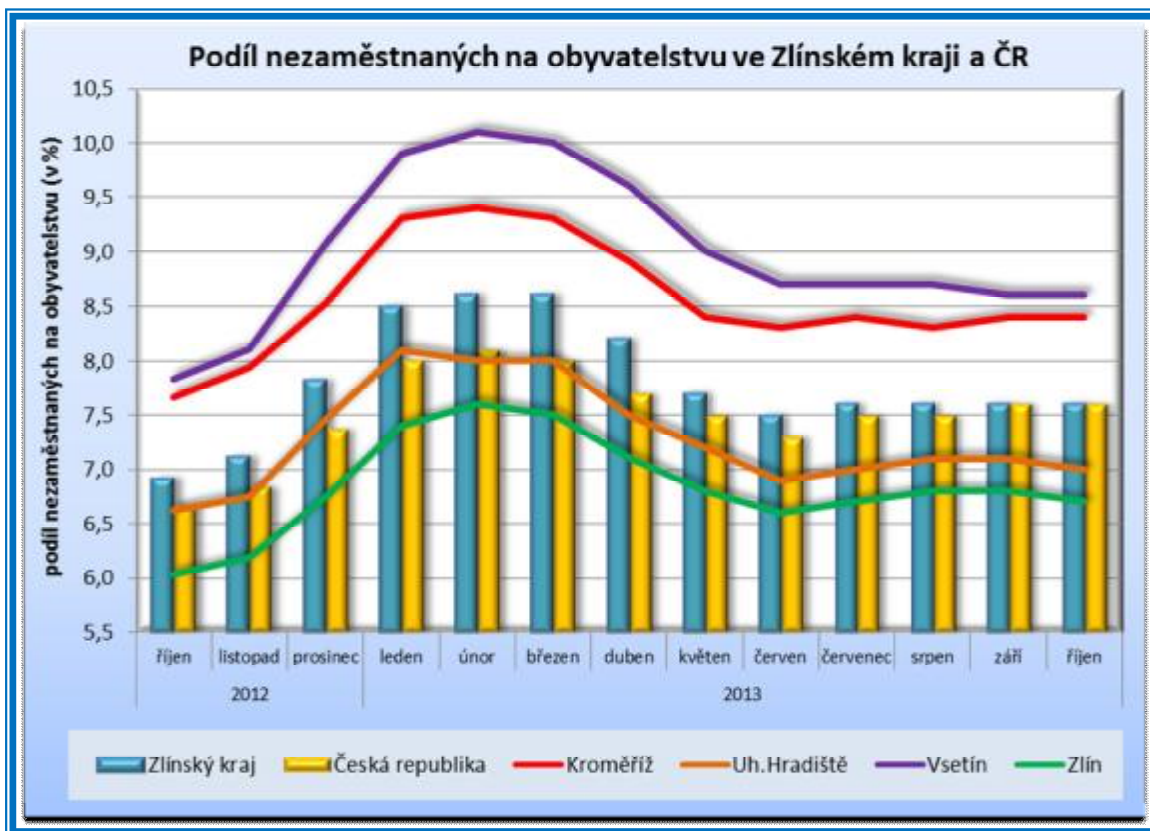
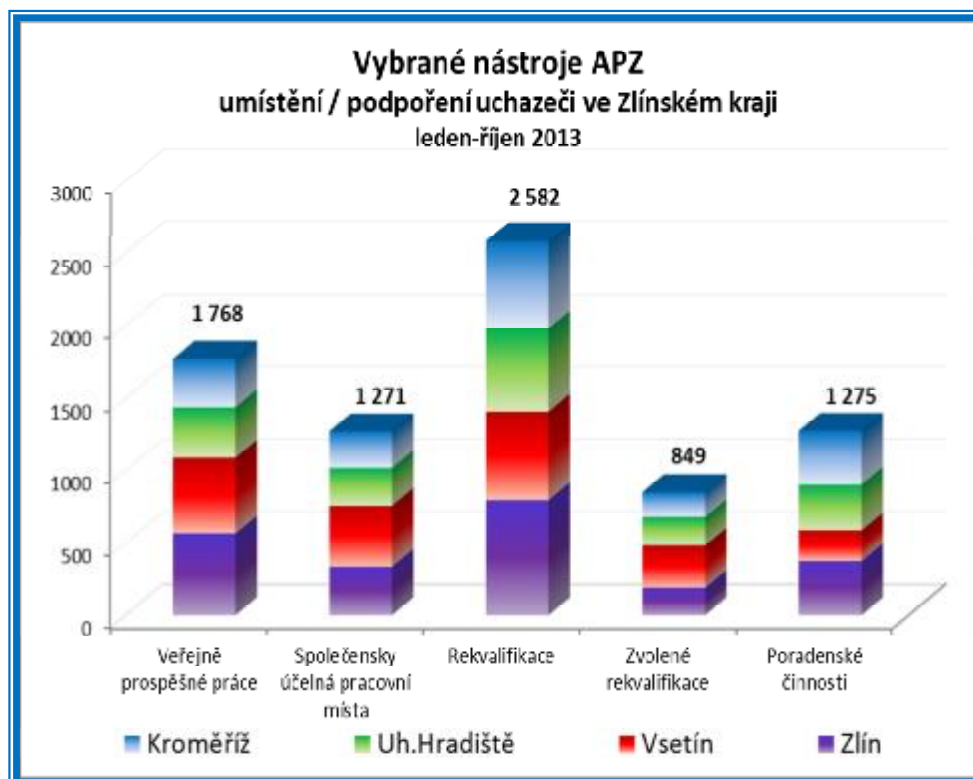
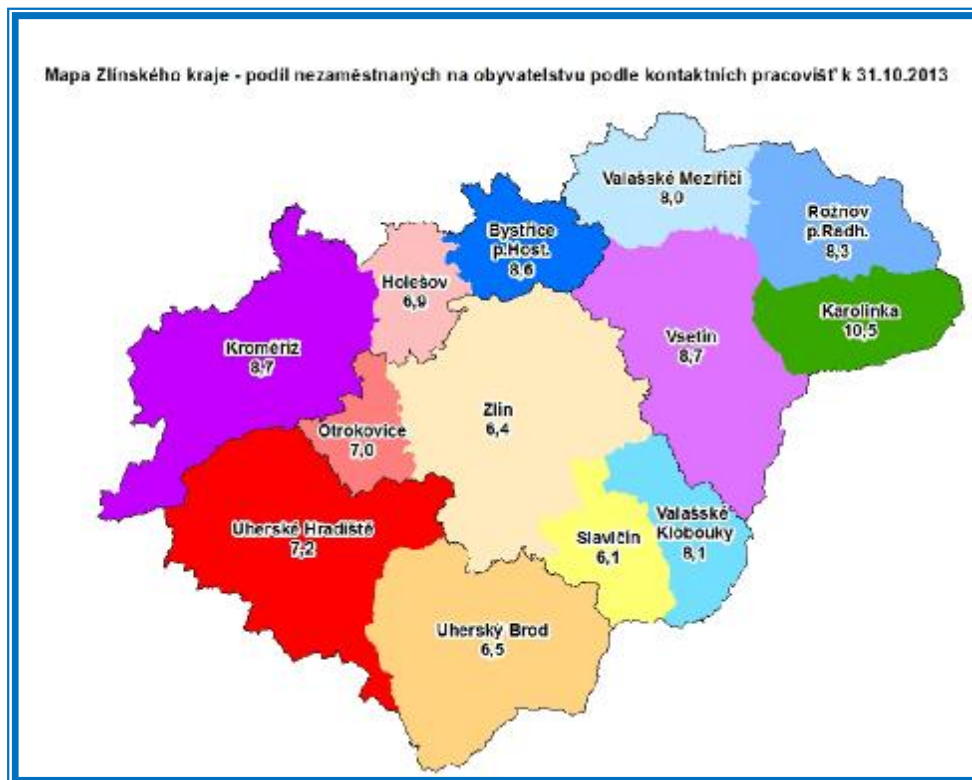


Informace o situaci na trhu práce ve Zlínském kraji k 31.10.2013



ZÁKLADNÍ ÚDAJE	KM	UH	VS	ZL	Kraj
Uchazeči celkem	6 388	6 973	8 582	9 082	31 025
- z toho ženy	3 169	3 634	4 026	4 719	15 548
Uchazeči dosažitelní 15–64 let	6 093	6 829	8 440	8 755	30 117
- z toho ženy	3 004	3 540	3 939	4 512	14 995
Podíl nezaměstnaných na obyvatelstvu	8,39	7,01	8,60	6,73	7,56
Podíl nezaměstnaných na obyvatelstvu - ženy	8,38	7,40	8,15	7,03	7,65
Nově zaevidovaní uchazeči	497	539	705	813	2 554
- od počátku roku	5 611	6 258	7 857	9 405	29 131
Vyřazení uchazeči	506	651	738	871	2 766
- od počátku roku	5 741	6 706	8 397	9 362	30 206
Počet volných pracovních míst	363	381	480	1 245	2 469
Počet uchazečů na 1 VPM	17,6	18,3	17,9	7,3	12,6

SLEDOVANÉ KATEGORIE	KM		UH		VS		ZL		Kraj	
	počet	%	počet	%	počet	%	počet	%	počet	%
Uchazeči celkem	6 388	100	6 973	100	8 582	100	9 082	100	31 025	100
Osoby ZP	839	13,1	1 158	16,6	1 019	11,9	1 016	11,2	4 032	13,0
Absolventi a mladiství	562	8,8	605	8,7	713	8,3	881	9,7	2 761	8,9
Uchazeči s nárokem na podporu v nezaměstnanosti	1 027	16,1	1 320	18,9	1 558	18,2	1 825	20,1	5 730	18,5



KONTAKTNÍ PRACOVIŠTĚ - ZÁKLADNÍ ÚDAJE							
Okres	Kontaktní pracoviště	Počet uchazečů		Podíl nezaměstnaných na obyvatelstvu		Sledované kategorie uchazečů	
		celkem	ženy	celkem	ženy	osoby ZP	absolventi a mladiství
KM	Bystřice pod Hostýnem	953	499	8,6	9,2	105	85
	Holešov	1 035	585	6,9	7,9	104	90
	Kroměříž	4 400	2 085	8,7	8,2	630	387
UH	Uherský Brod	2 395	1 255	6,5	6,9	485	204
	Uherské Hradiště	4 578	2 379	7,2	7,6	673	401
VS	Karolinka	774	364	10,5	10,2	121	72
	Rožnov pod Radhoštěm	2 031	930	8,3	7,7	289	142
	Valašské Meziříčí	2 327	1 110	8,0	7,6	185	186
	Vsetín	3 450	1 622	8,7	8,3	424	313
ZL	Otrokovice	1 713	916	7,0	7,6	179	157
	Slavičín	611	322	6,1	6,6	134	87
	Valašské Klobouky	1 009	536	8,1	8,9	113	134
	Zlín	5 749	2 945	6,4	6,6	590	503

NEJČETNĚJŠÍ EVIDOVANÁ VOLNÁ PRACOVNÍ MÍSTA VE ZLÍNSKÉM KRAJI		
Profese	CZ-ISCO	Počet VPM
Obchodní zástupci	3322	118
Seřizovači a obsluha obráběcích strojů (kromě dřevoobráběcích)	7223	110
Řidiči nákladních automobilů, tahačů a speciálních vozidel	8332	97
Ostatní pomocní pracovníci ve výrobě	9329	70
Zedníci, kamnáři, dlaždiči a montéři suchých staveb	7112	68

AKTIVNÍ POLITIKA ZAMĚSTNANOSTI Umístění uchazeči od počátku roku	KM	UH	VS	ZL	Kraj
VPP	332	351	522	563	1 768
SÚPM - u zaměstnavatele	0	0	0	0	0
SÚPM vyhrazená	256	258	424	333	1 271
SÚPM - SVČ	16	5	21	19	61
ChD zřízení	0	0	1	0	1
ChPM zřízení	6	8	22	15	51
ChPM - SVČ	0	0	0	0	0
Příspěvek při přechodu na nový podnik. program	0	0	0	0	0
Překlenovací příspěvek	2	4	3	2	11
Příspěvek na zapracování	0	0	0	0	0
Příspěvek na provoz ChPD, ChPM, ChPM-SVČ	0	0	0	2	2

REKVALIFIKACE	KM	UH	VS	ZL	Kraj
Počet dohod od počátku roku	605	570	612	795	2 582

ZVOLENÉ REKVALIFIKACE	KM	UH	VS	ZL	Kraj
Počet schválených žádostí od počátku roku	170	201	290	188	849

PORADENSKÁ ČINNOST	KM	UH	VS	ZL	Kraj
Počet uchazečů od počátku roku	374	317	213	371	1 275

PRACOVNÍ REHABILITACE	KM	UH	VS	ZL	Kraj
Počet osob zařazených od počátku roku	0	0	0	13	13

„Vzdělávejte se pro růst!“	KM	UH	VS	ZL	Kraj
Počet podaných žádostí	24	94	141	149	408
Počet uzavřených dohod	25	102	140	245	512
Počet účastníků projektu	59	1 095	828	2 062	4 044
Schválené náklady (v Kč)	1 863 082	18 510 243	11 432 596	33 655 971	65 461 892

„Vzdělávejte se pro stabilitu!“	KM	UH	VS	ZL	Kraj
Počet podaných žádostí	2	2	4	5	13
Počet uzavřených dohod	5	9	3	6	23
Počet účastníků projektu	76	59	34	34	203
Schválené náklady (v Kč)	449 541	1 131 680	860 000	993 269	3 434 490

HROMADNÉ PROPOUŠTĚNÍ	počet podaných oznámení		počet zaměstnanců	
	v daném měsíci	od počátku roku	v daném měsíci	od počátku roku
Zlínský kraj	0	8	0	139