



# Úřad práce ČR

Krajská pobočka Úřadu práce ČR ve Zlíně

**Měsíční statistická zpráva**

**březen 2021**

Zprávu předkládá:

**Ing. Vladimíra Lutonská**

vedoucí Oddělení zaměstnanosti

<https://www.uradprace.cz/web/cz/statistiky-zlk>

**Zlín 2021**



## Informace o nezaměstnanosti ve Zlínském kraji k 31. 3. 2021

*V březnu klesl celkový počet uchazečů o zaměstnání na 13 386, počet hlášených volných pracovních míst vzrostl na 11 333 a podíl nezaměstnaných osob zůstal na hodnotě 3,4 %.*

K 31. 3. 2021 evidoval Úřad práce ČR (ÚP ČR), Krajská pobočka ve Zlíně celkem 13 386 uchazečů o zaměstnání. Jejich počet byl o 248 nižší než na konci předchozího měsíce, ve srovnání se stejným obdobím minulého roku je vyšší o 2 989 osob. Z tohoto počtu bylo 12 463 dosažitelných uchazečů o zaměstnání ve věku 15–64 let. Bylo to o 242 méně než na konci předchozího měsíce. Ve srovnání se stejným obdobím minulého roku byl jejich počet vyšší o 3 071 osob.

V průběhu měsíce bylo nově zaevidováno 1 601 osob. Ve srovnání s minulým měsícem to bylo více o 52 osob a v porovnání se stejným obdobím předchozího roku méně o 374 osob.

Z evidence během měsíce odešlo celkem 1 849 uchazečů (ukončená evidence, vyřazení uchazeči). Bylo to o 313 více než v předchozím měsíci a o 17 osob méně než ve stejném měsíci minulého roku. Do zaměstnání z nich ve sledovaném měsíci nastoupilo 1 490, tj. o 350 více než v předchozím měsíci a o 90 více než ve stejném měsíci minulého roku, 287 uchazečů o zaměstnání bylo umístěno prostřednictvím úřadu práce, tj. o 59 více než v předchozím měsíci a o 69 méně než ve stejném období minulého roku, 277 uchazečů bylo vyřazeno bez umístění.

Meziměsíční pokles zaznamenaly okresy Uherské Hradiště (5,7 %), Kroměříž (1,7 %) a Zlín (1,4 %). Meziměsíční nárůst zaznamenal okres Vsetín (0,6 %).

Ke konci měsíce bylo evidováno na ÚP ČR, Krajské pobočce ve Zlíně 6 470 žen. Jejich podíl na celkovém počtu uchazečů činil 48,3 %. V evidenci bylo 2 105 osob se zdravotním postižením, což představovalo 15,7 % z celkového počtu nezaměstnaných.

Ke konci tohoto měsíce bylo evidováno 576 absolventů škol všech stupňů vzdělání a mladistvých, jejich počet klesl ve srovnání s předchozím měsícem o 13 osob a ve srovnání se stejným měsícem minulého roku byl vyšší o 145 osob. Na celkové nezaměstnanosti se podíleli 4,3 %.

Podporu v nezaměstnanosti pobíralo 5 223 uchazečů o zaměstnání, tj. 39,0 % všech uchazečů vedených v evidenci.

Podíl nezaměstnaných osob, tj. počet dosažitelných uchazečů o zaměstnání ve věku 15-64 let k obyvatelstvu stejného věku k 31. 3. 2021 zůstal na hodnotě 3,4 %.

Podíl nezaměstnaných stejný nebo vyšší než republikový průměr vykázal okres Vsetín (4,4 %). Podíl nezaměstnaných osob pod úroveň republiky byl zaznamenán v okresech Uherské Hradiště (2,9 %), Zlín (3,0 %), a Kroměříž (3,3 %).



Podíl nezaměstnaných žen zůstal na hodnotě 3,4 %, podíl nezaměstnaných mužů klesl na 3,4 %. Kraj evidoval k 31. 3. 2021 celkem 11 333 volných pracovních míst. Jejich počet byl o 156 vyšší než v předchozím měsíci a o 1 400 nižší než ve stejném měsíci minulého roku. Na jedno volné pracovní místo připadalo v průměru 1,2 uchazeče, z toho nejvíce v okrese Kroměříž (2,2). Z celkového počtu nahlášených volných míst bylo 860 vhodných pro osoby se zdravotním postižením (OZP), na jedno volné pracovní místo připadalo 2,4 OZP. Volných pracovních míst pro absolventy a mladistvé bylo registrováno 2 729, na jedno volné místo připadalo 0,2 uchazeče této kategorie. Z celkového počtu volných pracovních míst bylo 3 509 míst bez příznaku „pro cizince“. Na dalších 7 824 pozic pak mohli zaměstnavatelé přijímat také pracovníky ze zahraničí.

V rámci aktivní politiky zaměstnanosti (APZ) bylo od počátku roku 2021 prostřednictvím příspěvků APZ podpořeno 350 osob, z toho bylo zařazeno 148 osob do rekvalifikačních kurzů.

V tomto měsíci byli prostřednictvím SÚPM-SVČ podpořeni tři uchazeči, jednalo se o rozmanité obory podnikání – pedikúra, účetní poradenství a reklamní činnost/marketing.

Informace o vývoji nezaměstnanosti v ČR v elektronické formě jsou zveřejněny na internetové adrese <https://www.mpsv.cz/web/cz/mesicni> .



## 1. Základní charakteristika vývoje nezaměstnanosti a volných pracovních míst ve Zlínském kraji

Tabulka č. 1 - Vývoj nezaměstnanosti

ukazatel		Stav k		
		31. 3. 2020	28. 2. 2021	31. 3. 2021
evidovaní uchazeči o zaměstnání		10 397	13 634	<b>13 386</b>
- z toho	ženy	4 878	6 451	<b>6 470</b>
	absolventi a mladiství	431	589	<b>576</b>
	uchazeči se zdravotním postižením	1 814	2 094	<b>2 105</b>
uchazeči s nárokem na Pvn		4 365	5 691	<b>5 223</b>
podíl nezaměstnaných osob v %		2,52	3,44	<b>3,38</b>
volná pracovní místa		12 733	11 177	<b>11 333</b>
počet uchazečů na 1 volné pracovní místo		0,8	1,2	<b>1,2</b>

Tabulka č. 2 - Tok nezaměstnanosti

ukazatel	Počet uchazečů ve sledovaném měsíci		
	březen 2020	únor 2021	březen 2021
nově evidovaní uchazeči o zaměstnání	1 975	1 549	<b>1 601</b>
uchazeči s ukončenou evidencí a vyřazení	1 866	1 536	<b>1 849</b>
- z toho umístění celkem	1 400	1 140	<b>1 490</b>
- z toho umístění úřadem práce	356	228	<b>287</b>

Tabulka č. 3 – Nezaměstnanost v okresech Zlínského kraje k 31. 3. 2021

Okres	Počet nezaměstnaných		Volná pracovní místa	Počet uchazečů na 1 VPM	Podíl nezaměstnaných osob (%)
	celkem	z toho ženy			
Kroměříž	2 342	1 104	1 050	2,2	3,29
Uherské Hradiště	2 920	1 514	3 006	1,0	2,93
Vsetín	4 295	1 884	3 216	1,3	4,42
Zlín	3 829	1 968	4 061	0,9	2,97
<b>Zlínský kraj</b>	<b>13 386</b>	<b>6 470</b>	<b>11 333</b>	<b>1,2</b>	<b>3,38</b>
Česká republika	306 616	154 440	338 862	0,9	4,24



## 2. Vybrané nástroje aktivní politiky zaměstnanosti ve Zlínském kraji

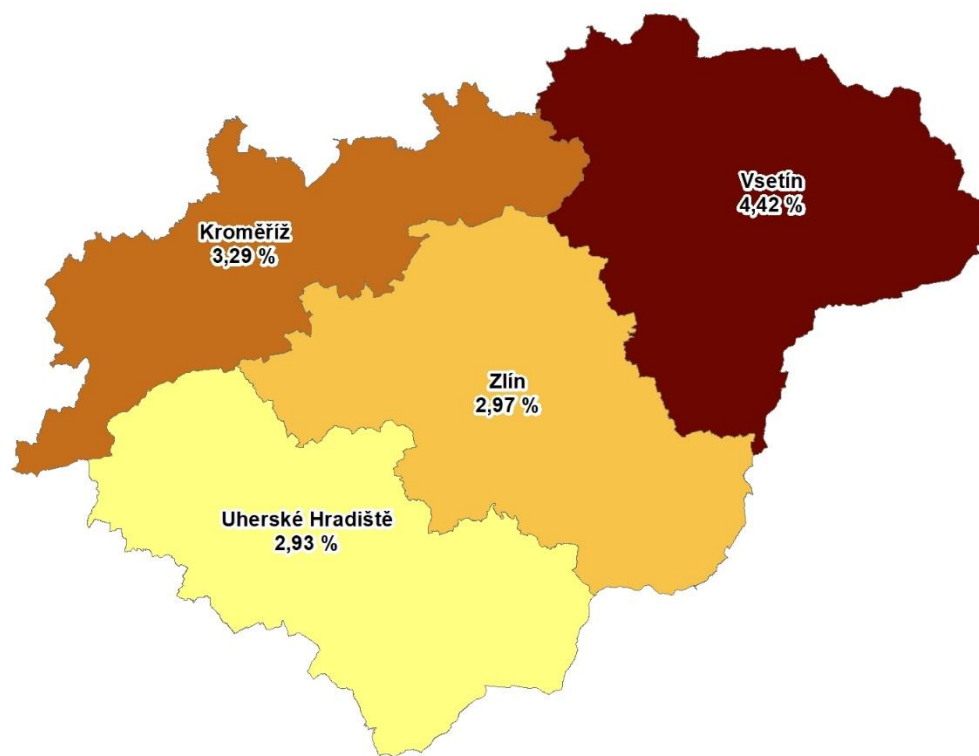
Tabulka č. 4 – Osoby podpořené v rámci APZ a rekvalifikace uchazečů a zájemců o zaměstnání

ukazatel (celkový počet)	Stav k		Celkem od počátku roku do	
	31.3.2020	31.3.2021	31.3.2020	31.3.2021
<b>osoby podpořené v rámci APZ</b>				
veřejně prospěšné práce (VPP)	13	4	7	3
veřejně prospěšné práce (VPP) - ESF <sup>1)</sup>	87	104	62	20
společensky účelná pracovní místa (SÚPM)	2	2	1	1
společensky účelná pracovní místa (SÚPM) - ESF <sup>1)</sup>	285	380	101	146
SÚPM – samostatně výdělečná činnost (SVČ)	19	19	5	3
SÚPM – samostatně výdělečná činnost (SVČ) - ESF <sup>1)</sup>	0	0	0	0
zřízení pracovního místa pro OZP (bez SVČ)	87	48	8	9
zřízení pracovního místa pro OZP – SVČ	1	1	0	0
vytvořená pracovní místa (NIP) <sup>1)</sup>	x	6	x	6
ostatní nástroje APZ	22	29	92	14
<b>osoby podpořené v rámci APZ celkem</b>				
583	677	393	350	
uchazeči a zájemci zařazení do rekvalifikací	0	0	0	0
uchazeči a zájemci zařazení do rekvalifikací - ESF <sup>1)</sup>	0	0	0	0
uchazeči a zájemci, kteří zahájili zvolenou rekvalifikaci	0	0	0	0
uchazeči a zájemci, kteří zahájili zvolenou rekvalifikaci - ESF <sup>1)</sup>	67	84	117	148

1) financováno převážně z Evropského sociálního fondu

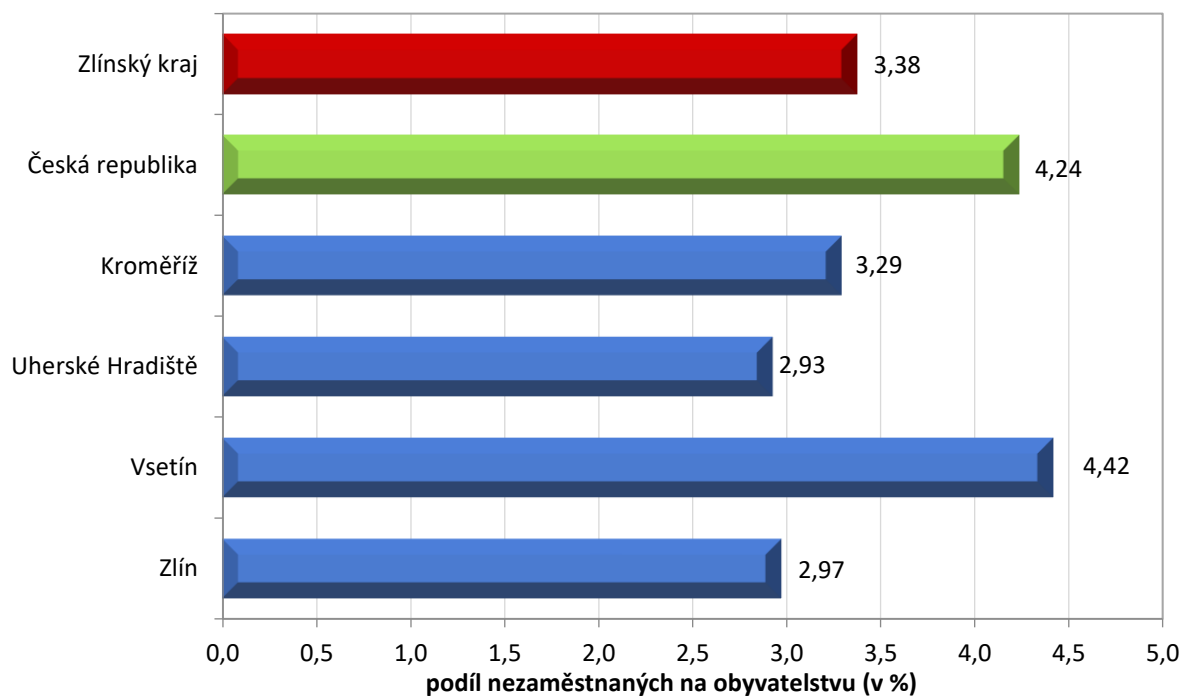
Podrobnější statistické údaje o nástrojích APZ naleznete na stránkách Integrovaného portálu MPSV, v měsíčních statistikách nezaměstnanosti.

### 3. MAPA – Podíl nezaměstnaných v okresech Zlínského kraje k 31. 3. 2021

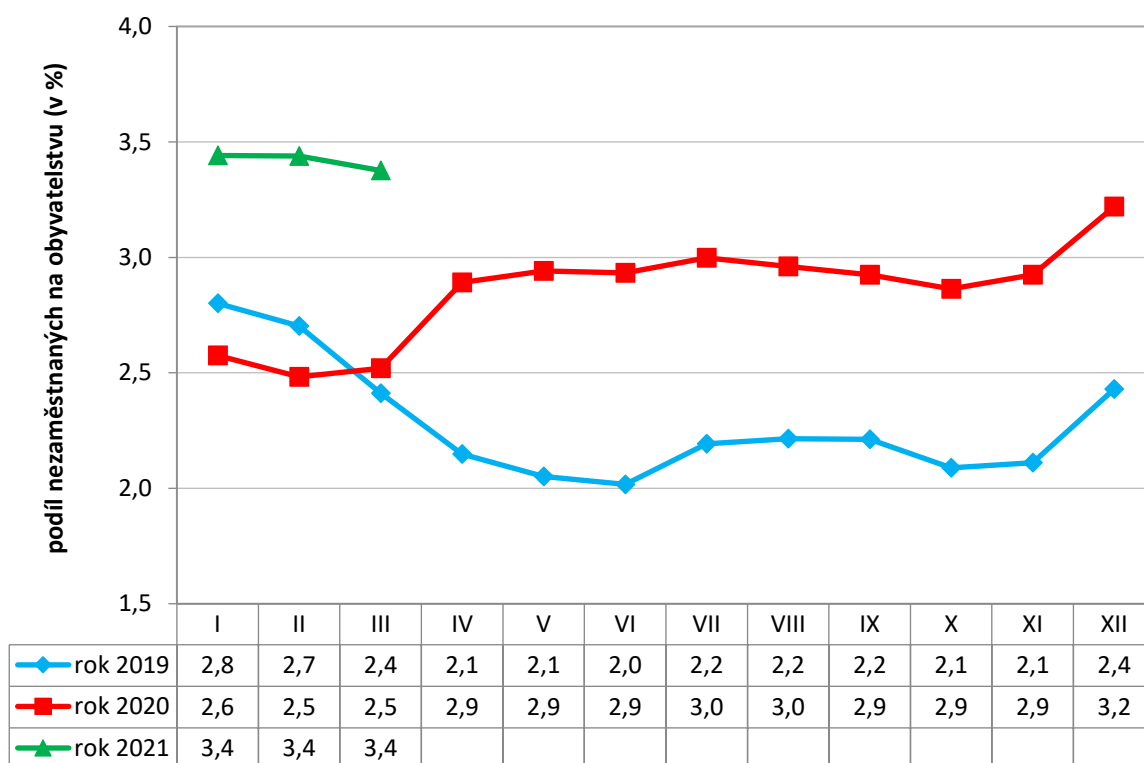


### 4. GRAFY

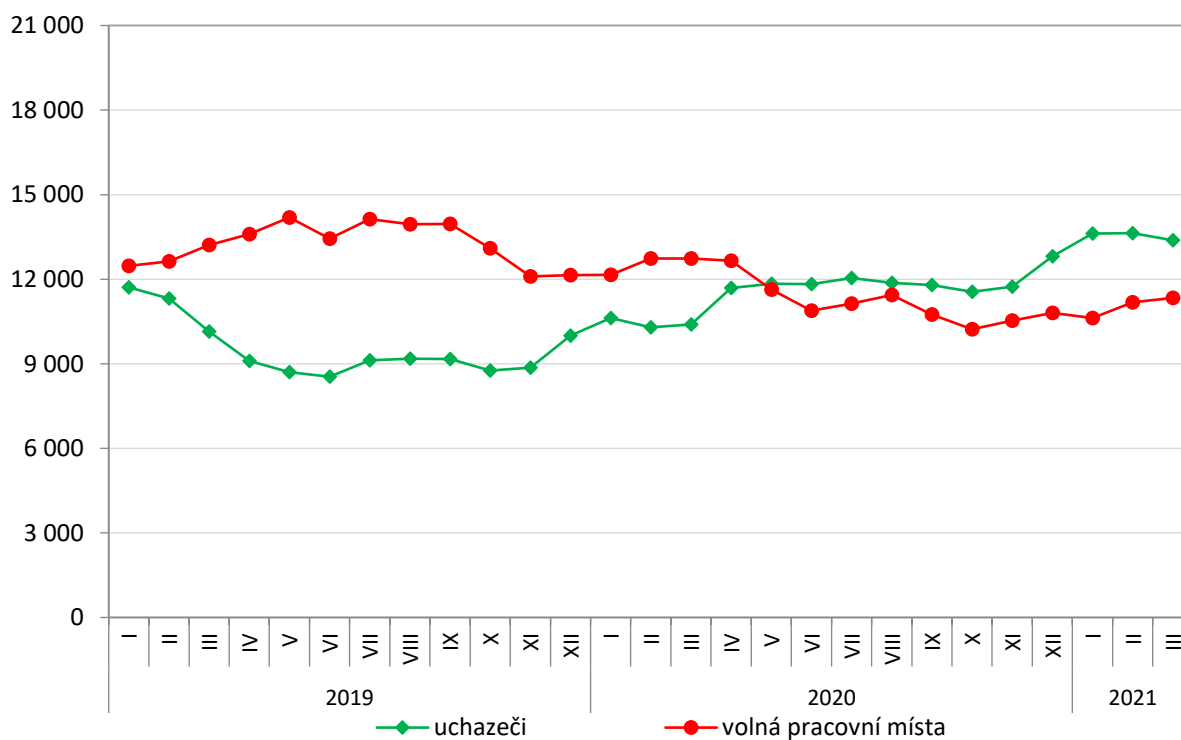
Graf č. 1 - Podíl nezaměstnaných osob v okresech Zlínského kraje a v ČR k 31. 3. 2021



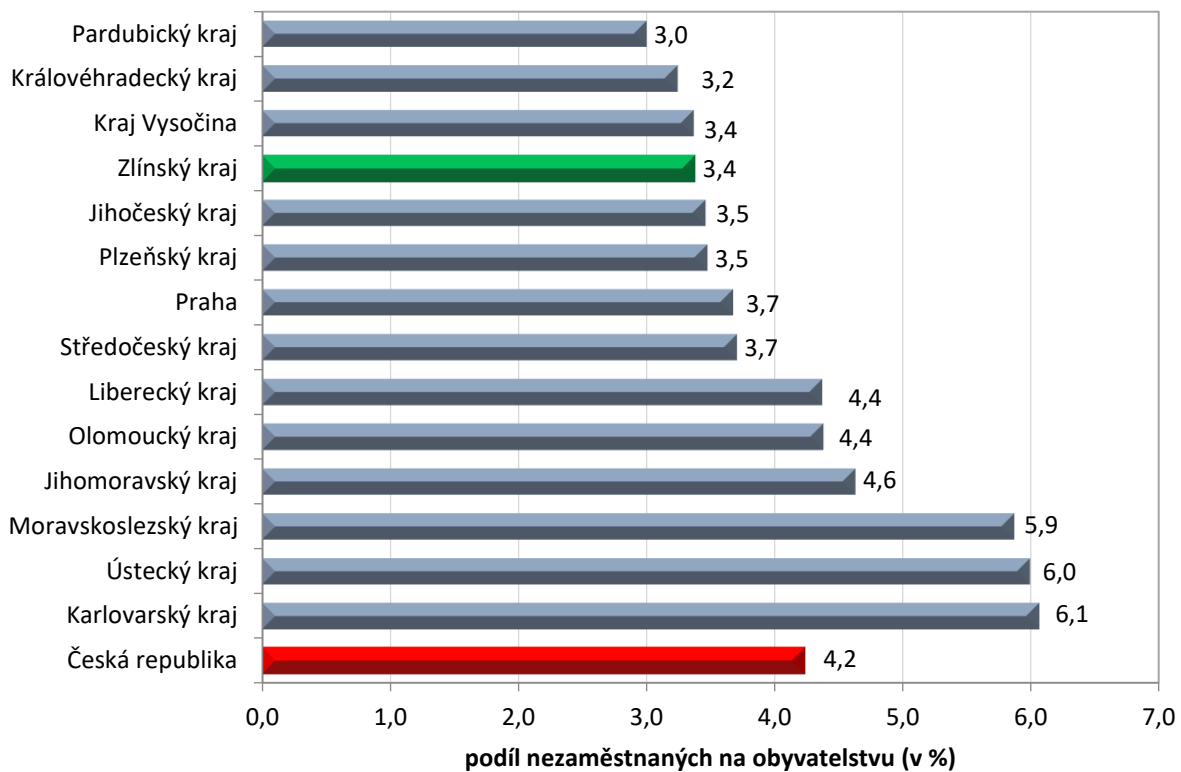
Graf č. 2 - Vývoj podílu nezaměstnaných ve Zlínském kraji v letech 2019–2021 v %



Graf č. 3 - Vývoj počtu uchazečů a volných míst ve Zlínském kraji v letech 2019–2021



Graf č. 4 - Podíl nezaměstnaných osob v jednotlivých krajích ČR k 31. 3. 2021 v %







## 5. Setřídění okresů k 31. 3. 2021

	podíl nezam. v %		meziměsíční přírůstek/ úbytek nezam. v %		počet uchazečů na 1 VPM
1 Karviná	8,9	Most	3,4	Karviná	12,6
2 Most	7,4	Sokolov	1,8	Sokolov	5,5
3 Bruntál	7,1	Čeb	1,7	Jeseník	5,5
4 Jeseník	7,0	Ústí nad Labem	1,6	Ústí nad Labem	5,0
5 Ostrava-město	7,0	Jablonec nad Nisou	1,4	Bruntál	4,9
6 Sokolov	6,8	Liberec	1,4	Most	4,7
7 Chomutov	6,8	Karviná	1,3	Znojmo	4,6
8 Znoimo	6,6	Praha-východ	1,2	Děčín	4,3
9 Karlovy Vary	6,5	<b>Vsetín</b>	<b>0,6</b>	Přerov	3,4
10 Ústí nad Labem	6,3	Chomutov	0,4	Karlovy Vary	2,9
11 Děčín	6,1	Mělník	0,3	Frýdek-Místek	2,9
12 Louny	6,0	Louny	0,2	Šumperk	2,8
13 Hodonín	5,7	Praha	0,1	Opava	2,8
14 Brno-město	5,3	Trutnov	-0,1	Hodonín	2,8
15 Český Krumlov	5,3	Šumperk	-0,1	Blansko	2,7
16 Teplice	5,2	Ostrava-město	-0,1	Ostrava-město	2,7
17 Přerov	5,1	Prostějov	-0,2	Litoměřice	2,4
18 Mělník	5,0	Teplice	-0,3	<b>Kroměříž</b>	<b>2,2</b>
19 Kladno	5,0	Děčín	-0,3	Žďár nad Sázavou	2,2
20 Příbram	5,0	Domažlice	-0,4	Jablonec nad Nisou	2,0
21 Nymburk	4,8	Nymburk	-0,5	Olomouc	2,0
22 Cheb	4,8	Kladno	-0,5	Třebíč	2,0
23 Liberec	4,7	Karlovy Vary	-0,5	Trutnov	1,9
24 Šumperk	4,7	Brno-město	-0,5	Louny	1,8
25 Semily	4,6	Tábor	-0,6	Teplice	1,8
26 Kolín	4,5	Litoměřice	-0,6	Nový Jičín	1,6
27 <b>Vsetín</b>	<b>4,4</b>	Praha-západ	-0,9	Rakovník	1,6
28 Jablonec nad Nisou	4,4	Rychnov nad Kněžnou	-1,2	Havlíčkův Brod	1,6
29 Třebíč	4,3	Kolín	-1,3	Břeclav	1,6
30 Litoměřice	4,2	<b>Zlín</b>	<b>-1,4</b>	Semily	1,5
31 Břeclav	4,1	Havlíčkův Brod	-1,5	Česká Lípa	1,5
32 Náchod	4,0	<b>Kroměříž</b>	<b>-1,7</b>	Prostějov	1,5
33 Olomouc	4,0	Plzeň-město	-1,7	Čeb	1,4
34 Tachov	3,9	České Budějovice	-2,0	Kladno	1,4
35 Tábor	3,9	Přerov	-2,1	Strakonice	1,3
36 Trutnov	3,8	Písek	-2,1	<b>Vsetín</b>	<b>1,3</b>
37 Nový Jičín	3,8	Blansko	-2,1	Náchod	1,3
38 Kutná Hora	3,8	Česká Lípa	-2,2	Jindřichův Hradec	1,1
39 Beroun	3,7	Rokycany	-2,3	Liberec	1,1
40 Domažlice	3,7	Příbram	-2,3	Příbram	1,1
41 Plzeň-sever	3,7	Benešov	-2,3	Vyškov	1,0
42 Rakovník	3,7	Brno-venkov	-2,4	<b>Uherské Hradiště</b>	<b>1,0</b>
43 Frýdek-Místek	3,7	Plzeň-sever	-2,6	Kolín	0,9
44 Praha	3,7	Jeseník	-2,6	<b>Zlín</b>	<b>0,9</b>
45 Česká Lípa	3,7	Beroun	-2,6	Chrudim	0,9
46 Žďár nad Sázavou	3,7	Frýdek-Místek	-2,7	Nymburk	0,9
47 Plzeň-město	3,5	Pardubice	-2,8	Brno-město	0,9
48 Chrudim	3,4	Rakovník	-2,8	Jihlava	0,9
49 Klatov	3,4	Bruntál	-2,8	České Budějovice	0,8
50 Rokycany	3,3	Tachov	-2,9	Kutná Hora	0,8
51 Opava	3,3	Jičín	-3,4	Hradec Králové	0,8
52 Strakonice	3,3	Hodonín	-3,5	Svitav	0,8
53 Brno-venkov	3,3	Náchod	-3,5	Chomutov	0,8
54 Jihlava	3,3	Plzeň-iih	-3,7	Jičín	0,8
55 Blansko	3,3	Semily	-3,8	Benešov	0,8
56 <b>Kroměříž</b>	<b>3,3</b>	Vyškov	-3,8	Brno-venkov	0,8
57 Hradec Králové	3,3	Žďár nad Sázavou	-3,8	Písek	0,8
58 Svitav	3,2	Olomouc	-3,8	Tábor	0,8
59 České Budějovice	3,1	Ústí nad Orlicí	-3,9	Ústí nad Orlicí	0,7
60 Jindřichův Hradec	3,1	Hradec Králové	-4,2	Mělník	0,7
61 Prostějov	3,1	Opava	-4,4	Plzeň-sever	0,7
62 Písek	3,0	Nový Jičín	-4,6	Klatov	0,7
63 Havlíčkův Brod	3,0	Třebíč	-4,9	Prachatice	0,6
64 <b>Zlín</b>	<b>3,0</b>	Mladá Boleslav	-4,9	Plzeň-město	0,6
65 Praha-západ	3,0	Český Krumlov	-4,9	Praha-západ	0,6
66 <b>Uherské Hradiště</b>	<b>2,9</b>	Jihlava	-5,6	Rokycany	0,6
67 Vyškov	2,9	Kutná Hora	-5,7	Domažlice	0,6
68 Prachatice	2,9	Břeclav	-5,7	Beroun	0,6
69 Pardubice	2,9	<b>Uherské Hradiště</b>	<b>-5,7</b>	Český Krumlov	0,5
70 Plzeň-iih	2,7	Prachatice	-5,8	Rychnov nad Kněžnou	0,5
71 Ústí nad Orlicí	2,7	Jindřichův Hradec	-6,1	Praha	0,4
72 Benešov	2,6	Znoimo	-6,8	Pelhřimov	0,3
73 Jičín	2,5	Svitav	-7,4	Plzeň-iih	0,3
74 Praha-východ	2,2	Klatov	-7,5	Pardubice	0,3
75 Mladá Boleslav	2,1	Strakonice	-8,0	Mladá Boleslav	0,2
76 Rychnov nad Kněžnou	2,0	Chrudim	-8,1	Tachov	0,2
77 Pelhřimov	2,0	Pelhřimov	-8,2	Praha-východ	0,1
Celkem ČR	4,2	Celkem ČR	-1,6	Celkem ČR	0,9