



Úřad práce ČR

Krajská pobočka Úřadu práce ČR ve Zlíně

Měsíční statistická zpráva

červenec 2021

Zprávu předkládá:

Ing. Vladimíra Lutonská

vedoucí Oddělení zaměstnanosti

<https://www.uradprace.cz/web/cz/statistiky-zlk>

Zlín 2021



Informace o nezaměstnanosti ve Zlínském kraji k 31. 7. 2021

V červenci klesl celkový počet uchazečů o zaměstnání na 11 618, počet hlášených volných pracovních míst vzrostl na 13 051 a podíl nezaměstnaných osob zůstal na hodnotě 2,9 %.

K 31. 7. 2021 evidoval Úřad práce ČR (ÚP ČR), Krajská pobočka ve Zlíně celkem 11 618 uchazečů o zaměstnání. Jejich počet byl o 4 nižší než na konci předchozího měsíce, ve srovnání se stejným obdobím minulého roku je nižší o 423 osob. Z tohoto počtu bylo 10 701 dosažitelných uchazečů o zaměstnání ve věku 15–64 let. Bylo to o 27 více než na konci předchozího měsíce. Ve srovnání se stejným obdobím minulého roku byl jejich počet nižší o 427 osob.

V průběhu měsíce bylo nově zaevidováno 1 630 osob. Ve srovnání s minulým měsícem to bylo více o 208 osob a v porovnání se stejným obdobím předchozího roku méně o 485 osob.

Z evidence během měsíce odešlo celkem 1 634 uchazečů (ukončená evidence, vyřazení uchazeči). Bylo to o 450 méně než v předchozím měsíci a o 267 osob méně než ve stejném měsíci minulého roku. Do zaměstnání z nich ve sledovaném měsíci nastoupilo 995, tj. o 432 méně než v předchozím měsíci a o 308 méně než ve stejném měsíci minulého roku, 298 uchazečů o zaměstnání bylo umístěno prostřednictvím úřadu práce, tj. o 119 méně než v předchozím měsíci a o 21 více než ve stejném období minulého roku, 404 uchazečů bylo vyřazeno bez umístění.

Meziměsíční nárůst zaznamenal okres Uherské Hradiště (1,7 %) a okres Zlín (0,4 %). Meziměsíční pokles zaznamenaly okresy Vsetín (1,4 %) a Kroměříž (0,6 %).

Ke konci měsíce bylo evidováno na ÚP ČR, Krajské pobočce ve Zlíně 6 102 žen. Jejich podíl na celkovém počtu uchazečů činil 52,5 %. V evidenci bylo 2 056 osob se zdravotním postižením, což představovalo 17,7 % z celkového počtu nezaměstnaných.

Ke konci tohoto měsíce bylo evidováno 432 absolventů škol všech stupňů vzdělání a mladistvých, jejich počet vzrostl ve srovnání s předchozím měsícem o 1 osobu a ve srovnání se stejným měsícem minulého roku byl vyšší o 15 osob. Na celkové nezaměstnanosti se podíleli 3,7 %.

Podporu v nezaměstnanosti pobíralo 4 239 uchazečů o zaměstnání, tj. 36,5 % všech uchazečů vedených v evidenci.

Podíl nezaměstnaných osob, tj. počet dosažitelných uchazečů o zaměstnání ve věku 15-64 let k obyvatelstvu stejného věku k 31. 7. 2021 zůstal na hodnotě 2,9 %.

Podíl nezaměstnaných stejný nebo vyšší než republikový průměr vykázal okres Vsetín (3,7 %). Podíl nezaměstnaných osob pod úroveň republiky byl zaznamenán v okresech Uherské Hradiště (2,5 %), Zlín (2,7 %), a Kroměříž (2,8 %).



Podíl nezaměstnaných žen vzrostl na 3,2 %, podíl nezaměstnaných mužů zůstal na hodnotě 2,7 %. Kraj evidoval k 31. 7. 2021 celkem 13 051 volných pracovních míst. Jejich počet byl o 515 vyšší než v předchozím měsíci a o 1 584 vyšší než ve stejném měsíci minulého roku. Na jedno volné pracovní místo připadalo v průměru 0,9 uchazeče, z toho nejvíce v okrese Kroměříž (1,4). Z celkového počtu nahlášených volných míst bylo 1 204 vhodných pro osoby se zdravotním postižením (OZP), na jedno volné pracovní místo připadalo 1,7 OZP. Volných pracovních míst pro absolventy a mladistvé bylo registrováno 3 401, na jedno volné místo připadalo 0,1 uchazeče této kategorie. Z celkového počtu volných pracovních míst bylo 4 997 míst bez příznaku „pro cizince“. Na dalších 8 054 pozic pak mohli zaměstnavatelé přijímat také pracovníky ze zahraničí.

V rámci aktivní politiky zaměstnanosti (APZ) bylo od počátku roku 2021 prostřednictvím příspěvků APZ podpořeno 1 231 osob, z toho bylo zařazeno 355 osob do rekvalifikačních kurzů.

Informace o vývoji nezaměstnanosti v ČR v elektronické formě jsou zveřejněny na internetové adrese <https://www.mpsv.cz/web/cz/mesicni> .



1. Základní charakteristika vývoje nezaměstnanosti a volných pracovních míst ve Zlínském kraji

Tabulka č. 1 - Vývoj nezaměstnanosti

ukazatel		Stav k		
		31. 7. 2020	30. 6. 2021	31. 7. 2021
evidovaní uchazeči o zaměstnání		12 041	11 622	11 618
- z toho	ženy	5 967	5 965	6 102
	absolventi a mladiství	417	431	432
	uchazeči se zdravotním postižením	1 875	1 995	2 056
uchazeči s nárokem na Pvn		4 975	4 037	4 239
podíl nezaměstnaných osob v %		3,00	2,91	2,91
volná pracovní místa		11 467	12 536	13 051
počet uchazečů na 1 volné pracovní místo		1,1	0,9	0,9

Tabulka č. 2 - Tok nezaměstnanosti

ukazatel	Počet uchazečů ve sledovaném měsíci		
	červenec 2020	červen 2021	červenec 2021
nově evidovaní uchazeči o zaměstnání	2 115	1 422	1 630
uchazeči s ukončenou evidencí a vyřazení	1 901	2 084	1 634
- z toho umístění celkem	1 303	1 427	995
- z toho umístění úřadem práce	277	417	298

Tabulka č. 3 – Nezaměstnanost v okresech Zlínského kraje k 31. 7. 2021

Okres	Počet nezaměstnaných		Volná pracovní místa	Počet uchazečů na 1 VPM	Podíl nezaměstnaných osob (%)
	celkem	z toho ženy			
Kroměříž	1 986	1 033	1 380	1,4	2,77
Uherské Hradiště	2 563	1 467	2 932	0,9	2,55
Vsetín	3 643	1 776	3 464	1,1	3,73
Zlín	3 426	1 826	5 275	0,6	2,65
Zlínský kraj	11 618	6 102	13 051	0,9	2,91
Česká republika	272 178	144 834	358 152	0,8	3,71



2. Vybrané nástroje aktivní politiky zaměstnanosti ve Zlínském kraji

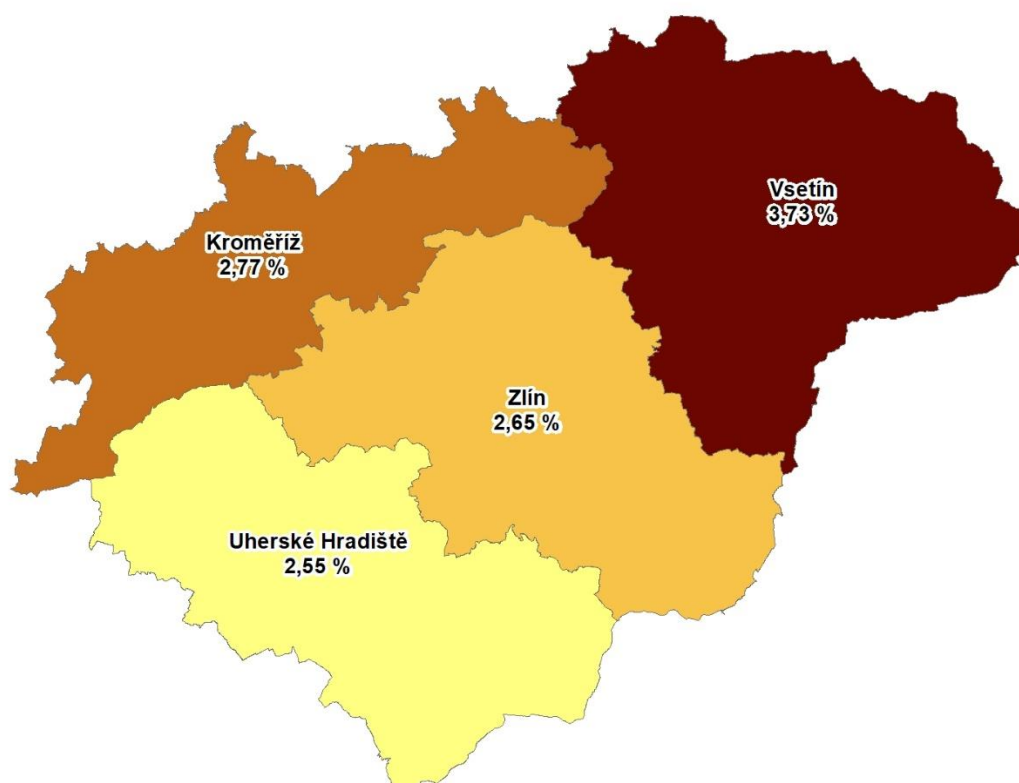
Tabulka č. 4 – Osoby podpořené v rámci APZ a rekvalifikace uchazečů a zájemců o zaměstnání

ukazatel (celkový počet)	Stav k		Celkem od počátku roku do	
	31.7.2020	31.7.2021	31.7.2020	31.7.2021
osoby podpořené v rámci APZ				
veřejně prospěšné práce (VPP)	143	238	152	250
veřejně prospěšné práce (VPP) - ESF ¹⁾	223	124	240	115
společensky účelná pracovní místa (SÚPM)	1	20	1	19
společensky účelná pracovní místa (SÚPM) - ESF ¹⁾	269	504	198	376
SÚPM – samostatně výdělečná činnost (SVČ)	27	20	14	11
SÚPM – samostatně výdělečná činnost (SVČ) - ESF ¹⁾	0	0	0	0
zřízení pracovního místa pro OZP (bez SVČ)	71	49	28	13
zřízení pracovního místa pro OZP – SVČ	1	0	0	0
vytvořená pracovní místa (NIP) ¹⁾	x	20	x	20
ostatní nástroje APZ	29	41	127	72
uchazeči a zájemci zařazení do rekvalifikací				
uchazeči a zájemci zařazení do rekvalifikací - ESF ¹⁾	24	0	47	30
uchazeči a zájemci, kteří zahájili zvolenou rekvalifikaci	0	0	0	0
uchazeči a zájemci, kteří zahájili zvolenou rekvalifikaci - ESF ¹⁾	29	21	204	325
osoby podpořené v rámci APZ celkem	817	1 037	1 011	1 231

1) financováno převážně z Evropského sociálního fondu

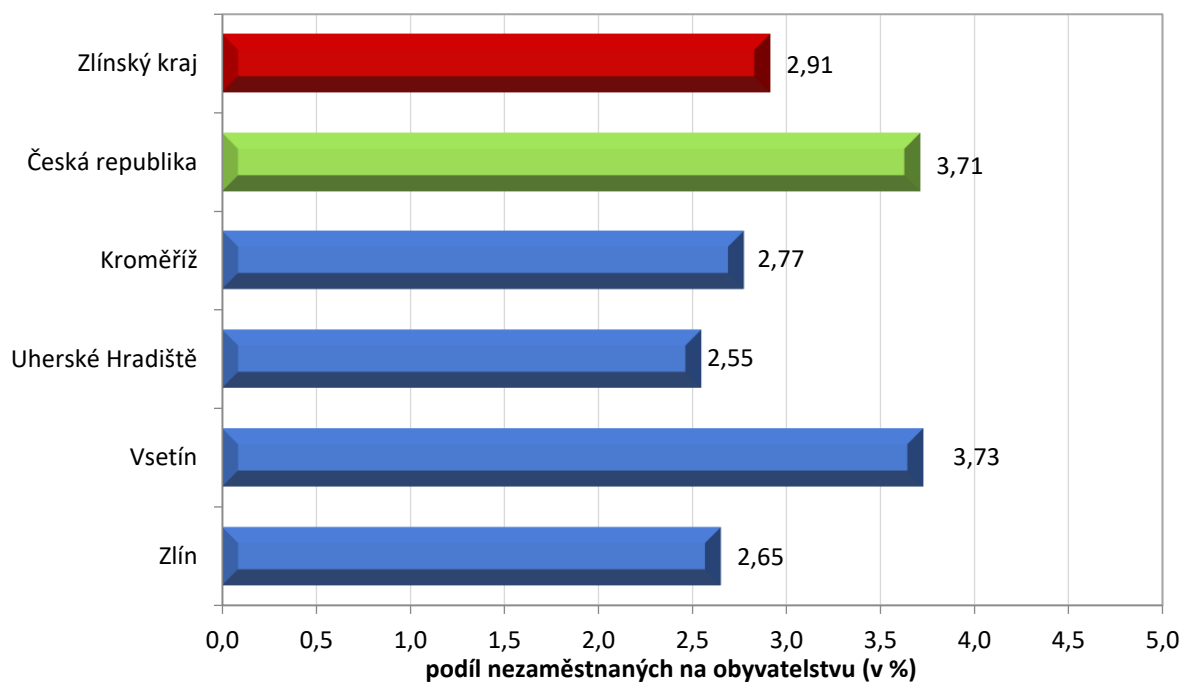
Podrobnější statistické údaje o nástrojích APZ naleznete na stránkách Integrovaného portálu MPSV, v měsíčních statistikách nezaměstnanosti.

3. MAPA – Podíl nezaměstnaných v okresech Zlínského kraje k 31. 7. 2021

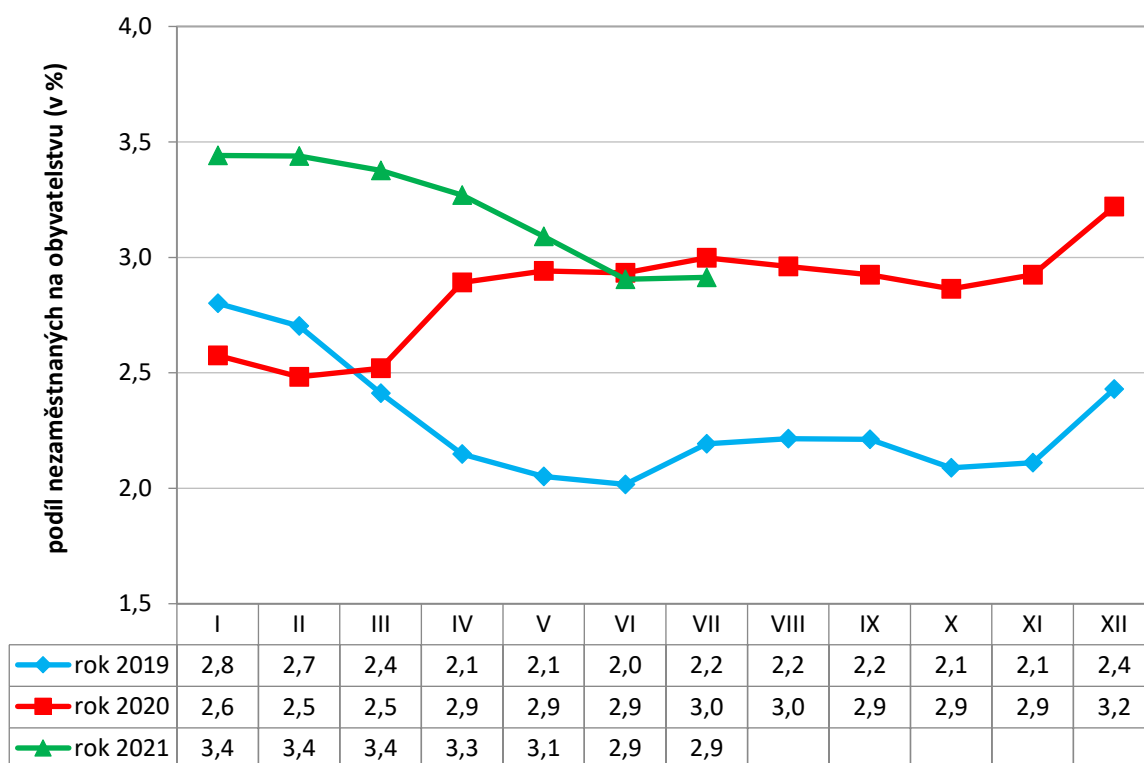


4. GRAFY

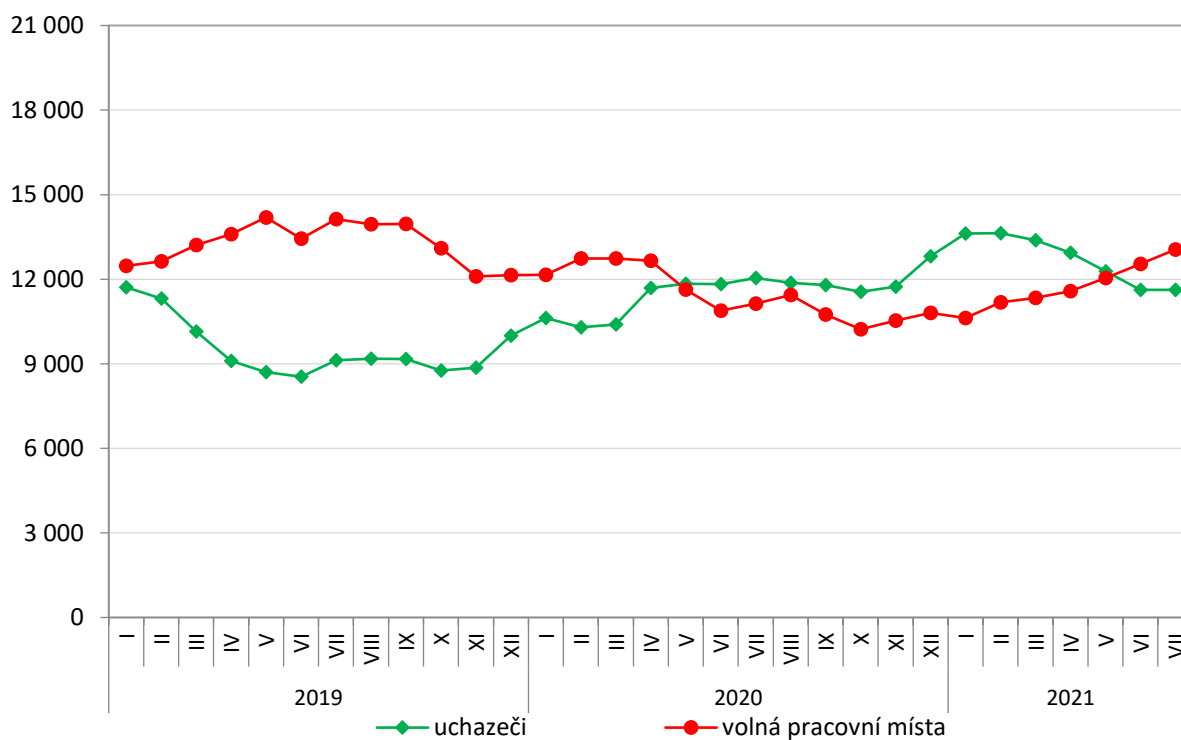
Graf č. 1 - Podíl nezaměstnaných osob v okresech Zlínského kraje a v ČR k 31. 7. 2021



Graf č. 2 - Vývoj podílu nezaměstnaných ve Zlínském kraji v letech 2019–2021 v %

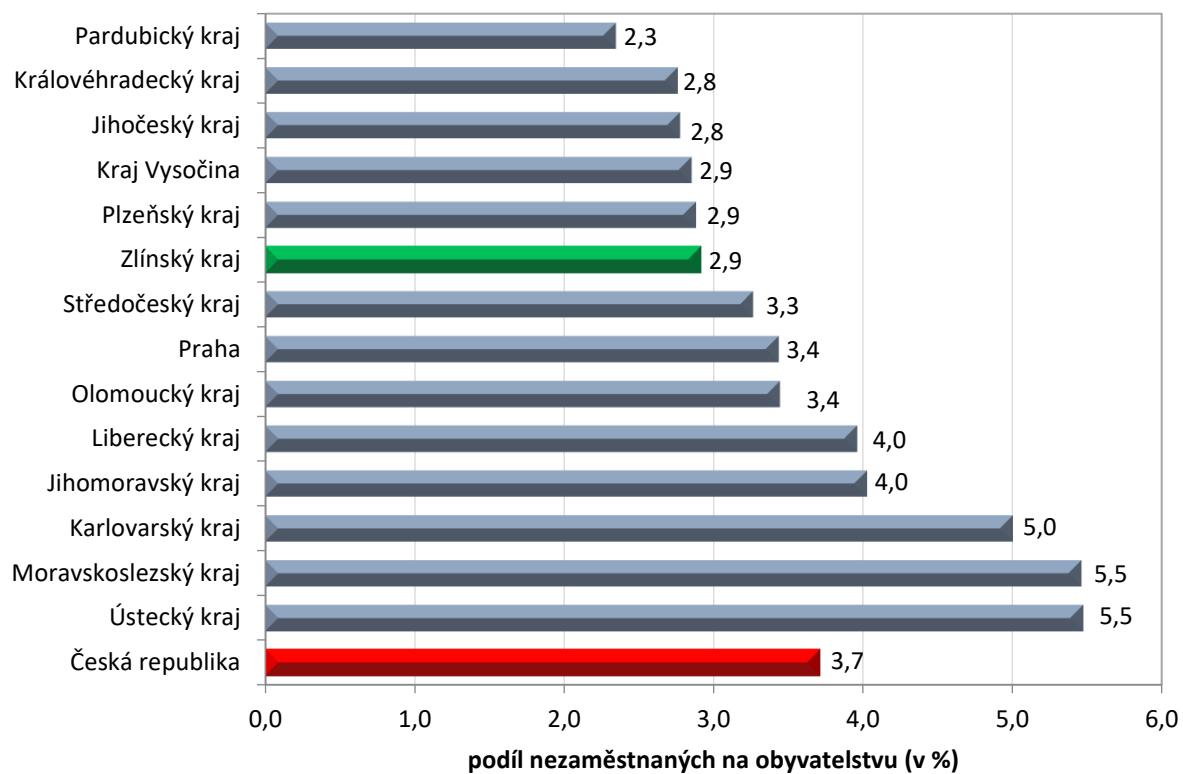


Graf č. 3 - Vývoj počtu uchazečů a volných míst ve Zlínském kraji v letech 2019–2021





Graf č. 4 - Podíl nezaměstnaných osob v jednotlivých krajích ČR k 31. 7. 2021 v %





5. Setřídění okresů k 31. 7. 2021

	podíl nezam. v %		meziměsíční přírůstek/ úbytek nezam. v %		počet uchazečů na 1 VPM
1 Karviná	9,0	Pelhřimov	4,5	Karviná	10,4
2 Most	7,1	Jihlava	4,4	Most	4,8
3 Ostrava-město	6,7	Žďár nad Sázavou	2,9	Ústí nad Labem	4,8
4 Ústí nad Labem	6,3	Blansko	2,8	Sokolov	4,8
5 Chomutov	6,1	Havlíčkův Brod	2,6	Bruntál	3,8
6 Sokolov	5,8	Mladá Boleslav	2,1	Děčín	2,9
7 Louny	5,7	Brno-venkov	2,1	Ostrava-město	2,9
8 Bruntál	5,7	Třebíč	2,0	Znojmo	2,6
9 Karlovy Vary	5,3	Vyškov	1,7	Hodonín	2,5
10 Děčín	5,2	Uherské Hradiště	1,7	Přerov	2,5
11 Brno-město	5,0	Liberec	1,7	Jeseník	2,2
12 Hodonín	4,9	Nový Jičín	1,6	Frýdek-Místek	2,2
13 Kladno	4,9	Tachov	1,6	Louny	2,0
14 Znojmo	4,7	Kutná Hora	1,6	Opava	1,9
15 Liberec	4,6	Frýdek-Místek	1,4	Blansko	1,9
16 Teplice	4,6	Opava	1,2	Šumperk	1,9
17 Mělník	4,6	Nymburk	1,2	Karlovy Vary	1,8
18 Přerov	4,5	České Budějovice	0,9	Jablonec nad Nisou	1,8
19 Nymburk	4,3	Náchod	0,9	Litoměřice	1,8
20 Příbram	4,1	Hradec Králové	0,8	Žďár nad Sázavou	1,7
21 Český Krumlov	4,1	Písek	0,7	Třebíč	1,7
22 Kolín	4,1	Brno-město	0,7	Teplice	1,6
23 Jablonec nad Nisou	4,0	Rakovník	0,5	Trutnov	1,5
24 Cheb	3,8	Ostrava-město	0,5	Kroměříž	1,4
25 Semily	3,8	Kladno	0,5	Kladno	1,4
26 Jeseník	3,8	Louny	0,5	Olomouc	1,4
27 Vsetín	3,7	Svitav	0,4	Nový Jičín	1,3
28 Šumperk	3,6	Zlín	0,4	Česká Lípa	1,3
29 Tábor	3,5	Rychnov nad Kněžnou	0,3	Rakovník	1,2
30 Třebíč	3,5	Břeclav	0,3	Semily	1,2
31 Náchod	3,4	Beroun	0,1	Břeclav	1,1
32 Praha	3,4	Praha	0,0	Vsetín	1,1
33 Beroun	3,4	Karviná	0,0	Náchod	1,0
34 Litoměřice	3,4	Bruntál	0,0	Havlíčkův Brod	1,0
35 Tachov	3,3	Strakonice	-0,1	Chomutov	1,0
36 Domažlice	3,3	Mělník	-0,1	Liberec	0,9
37 Nový Jičín	3,3	Tábor	-0,1	Strakonice	0,9
38 Olomouc	3,2	Benešov	-0,1	Prostějov	0,9
39 Rokycany	3,2	Ústí nad Labem	-0,2	Uherské Hradiště	0,9
40 Rakovník	3,2	Semily	-0,4	Brno-venkov	0,8
41 Trutnov	3,2	Hodonín	-0,5	Cheb	0,8
42 Žďár nad Sázavou	3,2	Plzeň-město	-0,5	Vyškov	0,8
43 Frýdek-Místek	3,1	Kroměříž	-0,6	Kolín	0,8
44 Blansko	3,1	Ústí nad Orlicí	-0,6	Nymburk	0,8
45 Břeclav	3,1	Kolín	-0,7	Brno-město	0,8
46 Brno-venkov	3,1	Příbram	-0,8	České Budějovice	0,7
47 Kutná Hora	3,0	Pardubice	-0,9	Příbram	0,7
48 Hradec Králové	3,0	Teplice	-1,3	Hradec Králové	0,7
49 Plzeň-město	2,9	Vsetín	-1,4	Plzeň-sever	0,7
50 Plzeň-sever	2,9	Rokycany	-1,4	Kutná Hora	0,7
51 Česká Lípa	2,9	Znojmo	-1,4	Zlín	0,6
52 České Budějovice	2,9	Znojmo	-1,4	Mělník	0,6
53 Opava	2,8	Trutnov	-1,5	Rokycany	0,6
54 Kroměříž	2,8	Jablonec nad Nisou	-1,8	Tábor	0,6
55 Jihlava	2,8	Chrudim	-1,8	Jindřichův Hradec	0,6
56 Havlíčkův Brod	2,7	Olomouc	-1,9	Ústí nad Orlicí	0,6
57 Zlín	2,7	Plzeň-jih	-1,9	Písek	0,6
58 Uherské Hradiště	2,5	Domažlice	-2,0	Domažlice	0,6
59 Chrudim	2,5	Šumperk	-2,2	Jičín	0,6
60 Strakonice	2,5	Most	-2,2	Jihlava	0,6
61 Vyškov	2,5	Plzeň-sever	-2,3	Chrudim	0,5
62 Praha-západ	2,4	Přerov	-2,4	Praha-západ	0,5
63 Klatov	2,4	Prostějov	-2,4	Benešov	0,5
64 Písek	2,4	Česká Lípa	-2,4	Beroun	0,5
65 Ústí nad Orlicí	2,3	Děčín	-2,5	Svitavy	0,5
66 Plzeň-jih	2,3	Klatov	-2,8	Klatov	0,4
67 Pardubice	2,3	Chomutov	-2,9	Plzeň-město	0,4
68 Prostějov	2,3	Litoměřice	-3,0	Rychnov nad Kněžnou	0,4
69 Svitavy	2,3	Český Krumlov	-3,1	Český Krumlov	0,4
70 Mladá Boleslav	2,0	Cheb	-3,3	Prachatice	0,4
71 Prachatice	2,0	Praha-západ	-3,4	Praha	0,3
72 Benešov	2,0	Jičín	-3,7	Pardubice	0,3
73 Jičín	1,8	Praha-východ	-4,0	Pelhřimov	0,3
74 Praha-východ	1,8	Sokolov	-4,3	Plzeň-jih	0,2
75 Jindřichův Hradec	1,8	Prachatice	-4,9	Mladá Boleslav	0,2
76 Rychnov nad Kněžnou	1,7	Karlovy Vary	-5,3	Tachov	0,1
77 Pelhřimov	1,7	Jindřichův Hradec	-6,3	Praha-východ	0,1
		Jeseník	-7,3		
Celkem ČR	3,7	Celkem ČR	-0,4	Celkem ČR	0,8